

**«ՖԻՆՔԱ» ՈՒՆԻՎԵՐՍԱԼ ՎԱՐԿԱՅԻՆ ԿԱԶՄԱԿԵՐՊՈՒԹՅՈՒՆ ՓԱԿ
ԲԱԺՆԵՏԻՐԱԿԱՆ ԸՆԿԵՐՈՒԹՅՈՒՆ**

**ԴՐԱՄԱԿԱՆ ՄԻՋՈՑՆԵՐԻ ՀՈՍՔԵՐԻ ՄԱՍԻՆ ՀԱՇՎԵՏՎՈՒԹՅՈՒՆ
2012 ԹՎԱԿԱՆԻ ԴԵԿՏԵՄԲԵՐԻ 31-ԻՆ ԱՎԱՐՏՎԱԾ ՏԱՐՎԱ ՀԱՄԱՐ
(հազար դրամ)**




Ծան.	2012թ. դեկտեմբերի 31-ին ավարված տարվա համար	2011թ. դեկտեմբերի 31-ին ավարված տարվա համար (վերաներկա- յացված, Ծան. 4)
ԳՈՐԾԱՌՆԱԿԱՆ ԳՈՐԾՈՒՆԵՈՒԹՅՈՒՆԻՑ ԴՐԱՄԱԿԱՆ ՄԻՋՈՑՆԵՐԻ ՀՈՍՔԵՐ		
Տարվա զուտ շահույթ	545,908	626,054
Անկանխիկ դրամական հոսքերի ճշգրտումներ՝		
Վարկերի արժեզրկումից կորուստների գծով ծախս	16,818	14,115
Հիմնական միջոցների և ոչ նյութական ակտիվների օտարումներից վնաս	749	3,464
Իրական արժեքով վերաչափվող ֆինանսական ակտիվներից ու պարտավորություններից զուտ օգուտ/(վնաս)	25,626	(3,376)
Զուտ փոփոխություններ հաշվեզրված տոկոսագումարներում	251,733	172,066
Մաշվածություն և ամորտիզացիա	97,345	72,883
Շահութահարկի գծով ծախս՝ ճանաչված ֆինանսական արդյունքում	133,357	158,197
Գործառնական գործունեությունից դրամական հոսքեր՝ նախքան գործառնական ակտիվներում և պարտավորություններում փոփոխությունները	1,071,536	1,043,403
Գործառնական ակտիվներում կամ պարտավորություններում փոփոխություններ		
Գործառնական ակտիվների (աճ)/նվազում		
Հաճախորդներին տրված վարկեր	(3,941,453)	(4,197,740)
Այլ ակտիվներ	(156,065)	(19,874)
Գործառնական պարտավորությունների աճ/(նվազում)		
Այլ պարտավորություններ	62,970	(6,437)
Դրամական միջոցների հոսքեր գործառնական գործունեությունից մինչև շահութահարկի ու տոկոսային պարտավորությունների գծով վճարումները	(2,963,012)	(3,180,648)
Վճարված շահութահարկ	(214,495)	(118,320)
Գործառնական գործունեությունից դրամական միջոցների զուտ հոսքեր	(3,177,507)	(3,298,968)
ՆԵՐԴՐՈՒՄԱՑԻՆ ԳՈՐԾՈՒՆԵՈՒԹՅՈՒՆԻՑ ԴՐԱՄԱԿԱՆ ՄԻՋՈՑՆԵՐԻ ՀՈՍՔԵՐ		
Հիմնական միջոցների ձեռքբերման գծով վճարումներ	(237,861)	(121,362)
Հիմնական միջոցների օտարումներից մուտքեր	-	496
Ոչ նյութական ակտիվների ձեռքբերման գծով վճարումներ	(39,765)	(5,989)
Ներդրումային գործունեությունից դրամական միջոցների զուտ հոսքեր	(277,626)	(126,855)
ՖԻՆԱՆՍԱՎՈՐՄԱՆ ԳՈՐԾՈՒՆԵՈՒԹՅՈՒՆԻՑ ԴՐԱՄԱԿԱՆ ՄԻՋՈՑՆԵՐԻ ՀՈՍՔԵՐ		
Հասարակ բաժնետոմսերի թողարկումից մուտքեր	2,276,990	-
Հասարակ բաժնետոմսերի դիմաց վճարված շահաբաժիններ	(329,502)	(207,520)
Փոխառու միջոցներից մուտքեր	6,897,687	7,646,891

Փոխառու միջոցների մարումներ		(4,180,087)	(3,392,823)
Ֆինանսական գործունեությունից դրամական միջոցների գուտ հոսքեր		4,665,088	4,046,548
Արտարժույթի փոխարժեքի տատանումների ազդեցությունն արտարժույթով պահվող դրամական միջոցների և դրանց համարժեքների վրա		9,108	53,615
ԴՐԱՄԱԿԱՆ ՄԻՋՈՑՆԵՐԻ ԵՎ ԴՐԱՆՑ ՀԱՄԱՐԺԵՔՆԵՐԻ ՁՈՒՏ ԱՃ		1,219,063	674,340
ԴՐԱՄԱԿԱՆ ՄԻՋՈՑՆԵՐ և ԴՐԱՆՑ ՀԱՄԱՐԺԵՔՆԵՐ Ժամանակաշրջանի սկզբի դրությամբ	11	1,233,861	559,521
ԴՐԱՄԱԿԱՆ ՄԻՋՈՑՆԵՐ և ԴՐԱՆՑ ՀԱՄԱՐԺԵՔՆԵՐ Ժամանակաշրջանի վերջի դրությամբ	11	2,452,924	1,233,861

Ընկերության կողմից վճարված ու ստացված տոկոսագումարները 2012թ. դեկտեմբերի 31-ին ավարտված տարում կազմել են համապատասխանաբար՝ 1,379,276 հազ. դրամ և 5,434,743 հազ. դրամ:

Ընկերության կողմից վճարված ու ստացված տոկոսագումարները 2011թ. դեկտեմբերի 31-ին ավարտված տարում կազմել են համապատասխանաբար՝ 1,018,569 հազ. դրամ և 4,253,781 հազ. դրամ:

Մտորագրված է Ընկերության ղեկավարության անունից

Գլխավոր տնօրեն
Ե. Բարսեղյան

Գլխավոր հաշվապահ
Ա. Խաչատրյան

15 մարտի 2013թ.

Երևան, Հայաստանի Հանրապետություն

15 մարտի 2013թ.

Երևան, Հայաստանի Հանրապետություն

10-72 էջերում ներկայացված ծանոթագրությունները ֆինանսական հաշվետվությունների անբաժանելի մասն են կազմում: