



Դրամական միջոցների հոսքերի մասին հաշվետվություն  
Ֆինքա ՈւՎԿ ՓԲԸ  
2011թ. դեկտեմբերի 31-ի դրությամբ  
(Հազ. դրամ)


|  | 2011        | 2010        |
|--|-------------|-------------|
| Գործառնական գործունեությունից դրամական հոսքեր  |             |             |
| Շահույթ մինչև հարկումը   | 784,251     | 622,348     |
| Անկանխիկ դրամական հոսքերի ճշգրտում,<br>համապատասխանեցնելու շահույթը գուտ դրամական<br>հոսքերի հետ                             |             |             |
| Վարկային կորուստների արժեզրկման ծախս   | 14,115      | 23,517      |
| Մաշվածության և ամորտիզացիոն մասհանումներ   | 72,751      | 55,242      |
| Հիմնական միջոցների և սարքավորումների վաճառքից<br>վնաս  | 3,464       | 308         |
| Ստացվելիք տոկոսներ   | 44,667      | (20,643)    |
| Վճարվելիք տոկոսներ   | 127,531     | (38,227)    |
| Արտարժույթի փոխարկումից գուտ շահույթ/(վնաս)  | (3,376)     | 70,130      |
| Գործառնական գործունեությունից դրամական հոսքեր՝<br>նախքան գործառնական ակտիվներում և<br>պարտավորություններում փոփոխությունները | 1,043,403   | 712,675     |
| Զուտ (ավելացում)/(նվազում) գործառնական ակտիվներում   |             |             |
| Պահանջներ այլ ֆինանսական կազմակերպությունների<br>նկատմամբ  | (655,952)   | 499,739     |
| Հաճախորդներին տրված վարկեր   | (4,197,740) | (1,888,390) |
| Այլ ակտիվներ   | (19,874)    | 3,133       |
| Զուտ ավելացում/(նվազում) գործառնական<br>պարտավորություններում  |             |             |
| Այլ պարտավորություններ   | (6,437)     | 22,601      |
| Դրամական հոսքեր գործառնական գործունեությունից<br>մինչև շահութահարկը  | (3,836,600) | (650,242)   |
| Վճարված շահութահարկ  | (118,320)   | (158,496)   |
| Գործառնական գործունեությունից դրամական հոսքեր  | (3,954,920) | (808,738)   |

Դրամական միջոցների հոսքերի մասին հաշվետվություն  
 Ֆինքա ՈւՎԿ ՓԲԸ  
 2011թ. դեկտեմբերի 31-ի դրությամբ  
 (Հազ. դրամ)

|  | 2011             | 2010             |
|--|------------------|------------------|
| <b>Ներդրումային գործունեությունից դրամական հոսքեր</b>                                    |                  |                  |
| Հիմնական միջոցների առք (Շանթթ. 9)  | (121,362)        | (84,290)         |
| Ոչ նյութական ակտիվների առք (Շանթթ. 10)   | (5,989)          | (51,885)         |
| Հիմնական միջոցների վաճառքից մուտքեր  | 496              | -                |
| <b>Ներդրումային գործունեությունից զուտ դրամական հոսքեր</b>                               | <b>(126,855)</b> | <b>(136,175)</b> |
| <b>Ֆինանսական գործունեությունից դրամական հոսքեր</b>                                      |                  |                  |
| Այլ ֆինանսական կազմակերպություններից ստացված վարկեր                                      | 7,646,891        | 4,913,572        |
| Այլ ֆինանսական կազմակերպությունների վարկերի մարում                                       | (3,392,823)      | (3,949,641)      |
| Վճարված շահաբաժիններ   | (207,520)        | (184,582)        |
| <b>Ֆինանսական գործունեությունից զուտ դրամական հոսքեր</b>                                 | <b>4,046,548</b> | <b>779,349</b>   |
| Արտարժույթի փոխարկման ազդեցությունը դրամական միջոցների և դրանց համարժեքների վրա          | 22,803           | (23,145)         |
| <b>Դրամական միջոցների և դրանց համարժեքների զուտ փոփոխությունը</b>                        | <b>(12,424)</b>  | <b>(188,709)</b> |
| Դրամական միջոցները և դրանց համարժեքները ժամանակաշրջանի սկզբի դրությամբ                   | 135,485          | 324,194          |
| <b>Դրամական միջոցները և դրանց համարժեքները ժամանակաշրջանի վերջի դրությամբ (Շանթթ. 5)</b> | <b>123,061</b>   | <b>135,485</b>   |

  
 Ե. Բարսեղյան  
 Գլխավոր տնօրեն



  
 Ա. Խաչատրյան  
 Գլխավոր հաշվապահ

23 Մարտի, 2012